

# 东方安心收益保本混合型证券投资基金

## 招募说明书（更新）摘要

### （2014年第2号）

基金管理人：东方基金管理有限责任公司

基金托管人：中国邮政储蓄银行股份有限公司

日期：二〇一五年二月

## 重要提示

东方安心收益保本混合型证券投资基金（以下简称“本基金”）根据2013年4月19日中国证券监督管理委员会（以下简称“中国证监会”）《关于核准东方安心收益保本混合型证券投资基金募集的批复》（证监许可[2013]368号）和《关于东方安心收益保本混合型证券投资基金募集时间安排的确认函》（基金部函【2013】296号）核准募集。本基金基金合同于2013年7月3日正式生效。

东方基金管理有限责任公司（以下简称“本基金管理人”、“管理人”或“本公司”）保证《东方安心收益保本混合型证券投资基金招募说明书》（以下简称“招募说明书”或“本招募说明书”）的内容真实、准确、完整。本招募说明书经中国证监会核准，但中国证监会对本基金募集的核准，并不表明其对本基金的价值和收益作出实质性判断或保证，也不表明投资于本基金没有风险。

投资有风险，投资人认购（或申购）基金时应认真阅读本招募说明书。基金的过往业绩并不预示其未来表现。基金管理人管理的其基金的业绩并不构成新基金业绩表现的保证。

基金合同是约定基金当事人之间权利、义务的法律文件。基金投资人自依基金合同取得基金份额，即成为基金份额持有人和基金合同的当事人，其持有基金份额的行为本身即表明其对基金合同的承认和接受，并按照《中华人民共和国证券投资基金法》、基金合同及其他有关规定享有权利、承担义务。基金投资人欲了解基金份额持有人的权利和义务，应详细查阅基金合同。

本基金是一只保本混合型基金，属于基金中的低风险品种。本基金初始募集净值1.00元。在市场波动因素影响下，本基金净值可能低于初始面值。本基金未持有到期、保本周期内申购、保本周期内转换入的投资者，在赎回时不能获得保本保证，将承担市场波动的风险。投资者投资于保本基金并不等于将资金作为存款存放在银行或存款类金融机构，保本基金在极端情况下仍然存在本金损失的风险。

本基金投资于证券市场，基金净值会因为证券市场波动等因素产生波动，投资者在投资本基金前，请认真阅读本招募说明书，全面认识本基金产品的风险收益特征和产品特性，充分考虑自身的风险承受能力，理性判断市场，对认购（或申购）基金的意愿、时机、数量等投资行为作出独立决策，获得基金投资收益，亦承担基金投资中出现的各类风险。投资本基金可能遇到的风险包括：证券市场整体环境引发的系统性风险，个别证券特有的非系统性风险，大量赎回或暴跌导致的流动性风险，基金投资过程中产生的操作风险，因交收违约和投资债券引发的信用风险，基金投资对象与投资策略引致的特定风险，等等。基金管理人提醒投资人基金投资的“买者自负”原则，在投资人作出投资决策后，基金运营状况与基金净值变化引致的投资风险，由投资人自行负

责。

有关财务数据和净值表现截止日为 2014 年 12 月 31 日（财务数据未经审计），本招募说明书其他所载内容截止日为 2015 年 1 月 3 日。

本摘要根据本基金合同和本基金《招募说明书》编写，并经中国证监会核准。基金合同是约定基金当事人之间权利、义务的法律文件。基金投资人自依基金合同取得基金份额，即成为基金份额持有人和本基金合同的当事人，其持有基金份额的行为本身即表明其对基金合同的承认和接受，并按照《中华人民共和国证券投资基金法》（以下简称《基金法》）、《公开募集证券投资基金运作管理办法》（以下简称《运作办法》）、基金合同及其他有关规定享有权利、承担义务。基金投资人欲了解基金份额持有人的权利和义务，应详细查阅本基金合同。

## 一、基金合同生效日期

2013年7月3日

## 二、基金管理人

### （一）基金管理人基本情况

名称：东方基金管理有限责任公司

住所：北京市西城区锦什坊街28号1-4层

办公地址：北京市西城区锦什坊街28号1-4层

邮政编码：100033

法定代表人：崔伟

成立时间：2004年6月11日

组织形式：有限责任公司

注册资本：贰亿元人民币

存续期间：50年

经营范围：基金募集；基金销售；资产管理；中国证监会许可的其他业务

批准设立机关及批准设立文号：中国证监会证监基金字【2004】80号

基金管理公司法人许可证编号：A039

企业法人营业执照注册号：110000007042263

联系人：李景岩

电话：010-66295888

股权结构：

股东名称	出资金额（人民币）	出资比例
东北证券股份有限公司	12,800 万元	64%
河北省国有资产控股运营有限公司	5,400 万元	27%
渤海国际信托有限公司	1,800 万元	9%
合计	20,000 万元	100%

内部组织结构：

股东会是公司的最高权力机构，下设董事会和监事会，董事会下设合规与风险控制委员会、薪酬与考核委员会；公司组织管理实行董事会领导下的总经理负责制，下设总经理办公会、风险控制委员会、投资决策委员会、产品委员会和董事会办公室、综合管理部、人力资源部、风险管理部、监察稽核部、财务部、信息技术部、登记清算部、权益投资部、固定收益部、交易部、专户业务部、量化投资部、公募业务部、产品开发部十五个职能部门及上海分公司、北京分公司、

广州分公司；公司设督察长，分管风险管理部、监察稽核部，负责组织指导公司的风险管理和监察稽核工作。

## （二）基金管理人主要人员情况

### 1、董事会成员

崔伟先生，董事长，经济学博士。历任中国人民银行副主任科员、主任科员、副处级秘书，中国证监会党组秘书、秘书处副处长、处长，中国人民银行东莞中心支行副行长、党委委员，中国人民银行汕头中心支行行长、党委书记兼国家外汇管理局汕头中心支局局长，中国证监会海南监管局副局长兼党委委员、局长兼党委书记，中国证监会协调部副主任兼中国证监会投资者教育办公室召集人；现任东方基金管理有限责任公司董事长，兼任东北证券股份有限公司副董事长、吉林大学商学院教师、中国证券投资基金业协会理事、东方汇智资产管理有限公司董事长。

张兴志先生，董事，硕士，研究员。历任吉林省经济体制改革委员会宏观处处长，吉林省体改委产业与市场处处长，吉林亚泰（集团）股份有限公司总裁助理、副总裁，东北证券有限责任公司副总裁；现任东北证券股份有限公司副总裁、纪委书记，兼任吉林省证券业协会监事长，东证融达投资有限公司董事、副总经理。

何俊岩先生，董事，硕士，高级会计师、中国注册会计师、中国注册资产评估师，吉林省五一劳动奖章获得者。历任吉林省五金矿产进出口公司计划财务部财务科长，东北证券有限责任公司计划财务部总经理、客户资产管理总部总经理，福建凤竹纺织科技股份有限公司财务总监，东北证券有限责任公司财务部负责人、财务总监，东北证券股份有限公司副总裁兼财务总监，东方基金管理有限责任公司监事会主席；现任东北证券股份有限公司副总裁，兼任吉林省总会计师协会副会长、吉林省会计学会常务理事、吉林省金融学会理事、吉林省见义勇为基金会理事、吉林省消费者协会常务理事、吉林省青联委员、吉林大学研究生校外合作导师、东证融通投资管理有限公司董事、东证融达投资有限公司董事。

郭兴哲先生，董事，硕士，高级经济师。历任唐山钢铁公司技术员、调度，河北省科教部干部，河北省经济体制改革委员会干部，河北省体改委证管办副主任，河北省证券委员会国内业务处处长、综合处处长，中国证监会石家庄特派员办公室综合处调研员，河北证券有限责任公司总裁、顾问；现任河北省国有资产控股运营有限公司副总裁、党委常委，兼任河北国控化工有限公司党委书记、董事长；河北卓城企业管理服务有限公司董事、总经理。

彭铭巧女士，董事，经济学硕士。历任黑龙江证券有限公司深圳营业部交易员、研究员，特区时空杂志社编辑，国泰君安证券公司海口营业部研究员，海航集团有限公司证券业务部研究室经理，海航集团财务有限公司投资银行部理财主管；现任渤海国际信托有限公司投资部总经理，

兼任国都证券有限责任公司监事。

田瑞璋先生，独立董事，大学本科。历任中国北方工业（集团）总公司副总经理，中国兵器工业总公司总经济师、副总经理、党组成员（副部级），中国工商银行党委副书记、副行长、中央金融工委委员（副部级），工商东亚金融控股有限公司全国政协委员、工商东亚董事长；现任中国扶贫开发协会常务副会长（中组部任命、副部级）、中国金融学会常务理事、中国城市金融学会副会长、中国宏观经济学会常务理事、渤海银行独立董事、晋商银行独立董事。

金硕先生，独立董事，教授。历任吉林大学总务办公室副主任、副教授、教授，长春税务学院党委书记、院长，长春市政协委员，吉林省政协委员、文教卫生委员会副主任；现任吉林财经大学党委书记。

关雪凌女士，独立董事，经济学博士。历任中国人民大学东欧中亚研究所副所长、所长；现任中国人民大学俄罗斯研究中心主任、国务院发展研究中心欧亚社会发展研究所特约高级研究员、中国俄罗斯东欧中亚学会常务理事，兼任山东博汇纸业股份有限公司独立董事、石嘴山银行股份有限公司独立董事。

孙晔伟先生，董事，经济学博士。历任吉林省社会科学院助理研究员，东北证券股份有限公司投资银行部经理，东方基金管理有限责任公司督察长，新华基金管理有限公司总经理助理，安信证券股份有限公司基金公司筹备组副组长，安信基金管理有限责任公司副总经理；现任东方基金管理有限责任公司总经理，兼任东方汇智资产管理有限公司董事。

## 2. 监事会成员

赵振兵先生，监事会主席，本科，高级经济师。历任河北华联商厦部门助理、副经理、副总经理，河北省商贸集团经营二公司副总经理，河北省工贸资产经营有限公司改革发展处副处长，河北省国有资产控股运营有限公司企业管理部副部长、资产运营部部长；现任河北省国有资产控股运营有限公司副总裁、河北省国控矿业开发投资有限公司董事。

杨晓燕女士，监事，哲学硕士，金融学研究生，高级经济师。曾任职北京银行等金融机构，20余年金融、证券从业经历；现任本公司风险管理部总经理。

肖向辉先生，监事，本科。曾任职北京市化学工业研究院、中国工商银行总行；现在本公司登记清算部任职。

## 3. 其他高级管理人员

孙晔伟先生，总经理，简历请参见董事介绍。

刘鸿鹏先生，副总经理，吉林大学行政管理硕士，具有23年证券从业经历。历任吉林物贸股份有限公司投资顾问，君安证券有限责任公司长春办事处融资融券专员，吉林省信托营业部筹建

负责人，新华证券股份有限公司长春同志街营业部副经理、经理，东北证券股份有限公司杭州营业部经理、营销管理总部副经理、经理。2011年5月加盟本公司，历任总经理助理兼市场总监和市场部经理。

陈振宇先生，副总经理，华中理工大学经济学硕士，具有21年证券从业经历。历任大鹏证券有限责任公司证券投资一部经理、深圳深南中路营业部总经理、资产管理部总经理等职，招商证券股份有限公司深圳福民路营业部总经理，安信证券股份有限公司资产管理部负责人、证券投资部负责人，安信基金管理有限责任公司总经理助理兼基金投资部总经理。2014年2月加盟本公司，曾任特别助理。

秦熠群先生，副总经理，中央财经大学经济学博士。历任中央财经大学经济学院副院长、学校分部副主任等职务。2011年加盟本公司，历任董办主任、董秘、总经理助理等职务，期间曾兼任人力资源部、综合管理部、风险管理部等部门总经理职务。

李景岩先生，督察长，硕士研究生，中国注册会计师。具有18年证券从业经历，曾任东北证券股份有限公司延吉证券营业部财务经理、北京管理总部财务经理。2004年6月加盟本公司，历任财务主管，财务部经理，财务负责人，综合管理部经理兼人力资源部经理、总经理助理。

#### 4.本基金经理

姓名	任职时间	简历
王丹丹（女士）	2013年7月3日至今	中国人民银行研究生部金融学硕士，8年基金从业经历。2006年6月加盟东方基金管理有限责任公司，曾任债券研究员、债券交易员、东方金账簿货币市场证券投资基金基金经理助理、东方金账簿货币市场证券投资基金基金经理、东方强化收益债券型证券投资基金基金经理、东方稳健回报债券型证券投资基金基金经理。现任固定收益部副总经理、投资决策委员会委员、东方安心收益保本混合型证券投资基金基金经理。
徐昀君（先生）	2013年12月24日至今	对外经济贸易大学金融学硕士，CFA，FRM，7年证券从业经历。曾任安信证券资产管理部研究员、投资经理，华西证

		券资产管理部投资主办人。2013年3月加盟东方基金管理有限责任公司，曾任东方安心收益保本混合型证券投资基金基金经理助理、东方稳健回报债券型证券投资基金基金经理助理。现任东方安心收益保本混合型证券投资基金基金经理、东方稳健回报债券型证券投资基金基金经理、东方强化收益债券型证券投资基金基金经理、东方多策略灵活配置混合型证券投资基金基金经理、东方双债添利债券型证券投资基金基金经理、东方添益债券型证券投资基金基金经理。
朱晓栋（先生）	2014年1月30日至今	对外经济贸易大学经济学硕士，6年证券从业经历。2009年12月加盟东方基金管理有限责任公司，曾任研究部金融行业、固定收益研究、食品饮料行业、建筑建材行业研究员，东方龙混合型开放式证券投资基金基金经理助理、东方精选混合型开放式证券投资基金基金经理。现任东方利群混合型发起式证券投资基金基金经理、东方安心收益保本混合型证券投资基金基金经理、东方多策略灵活配置混合型证券投资基金基金经理、东方龙混合型开放式证券投资基金基金经理。
张岗（先生）	2013年7月3日至2014年11月25日任本基金基金经理	

#### 5.投资决策委员会成员

陈振宇先生，副总经理，投资决策委员会主任委员，简历请参见其他高级管理人员介绍。

张岗先生，权益投资部总经理，东方核心动力股票型开放式证券投资基金基金经理、东方保本混合型开放式证券投资基金基金经理，投资决策委员会委员。西北大学经济管理学院经济学博士，13年证券从业经验。曾任健桥证券股份有限公司行业公司部经理，天治基金管理有限公司研究员、基金经理、投资副总监，建信基金管理有限公司专户投资部总监助理、副总监。2010年4月加盟



东方基金管理有限责任公司，曾任研究部经理、东方安心收益保本混合型证券投资基金基金经理。现任权益投资部总经理、投资决策委员会委员、东方保本混合型开放式证券投资基金基金经理、东方核心动力股票型开放式证券投资基金基金经理。

李朴先生，固定收益部总经理，投资决策委员会委员、东方双债添利债券型证券投资基金基金经理、东方稳健回报债券型证券投资基金基金经理。15年证券从业经历，历任宝钢集团财务有限责任公司投资经理、宝钢集团有限公司投资经理、宝岛（香港）贸易有限公司投资部总经理、华宝信托有限责任公司资管部投资副总监、信诚基金管理有限公司基金经理。2014年2月加盟东方基金管理有限责任公司，曾任特别顾问。

王丹丹女士，固定收益部副总经理，本基金经理，投资决策委员会委员。简历请参见基金经理介绍。

刘志刚先生，指数与量化投资部总经理，兼任专户业务部总经理，投资决策委员会委员。吉林大学数量经济学博士，7年基金从业经历。历任工银瑞信基金管理有限公司产品开发部产品开发经理、安信基金管理有限责任公司市场部副总经理兼产品开发总监。2013年5月加盟东方基金管理有限责任公司。

呼振翼先生，东方增长中小盘混合型开放式证券投资基金基金经理、东方精选混合型开放式证券投资基金基金经理、东方新兴成长混合型证券投资基金基金经理、投资决策委员会委员。对外经济贸易大学金融学硕士，18年期货和证券从业经历。曾任高斯达期货公司投资经理，金鹏期货公司投资经理，海南证券研究员，湘财证券研究员、投资理财部经理，民生证券研究员、行业组组长。2010年5月加盟东方基金管理有限责任公司，曾任研究员、东方策略成长股票型开放式证券投资基金基金经理助理。

6.上述人员之间均不存在近亲属关系

### 三、基金托管人

#### (一)基金托管人情况

##### 1.基本情况

名称：中国邮政储蓄银行股份有限公司（以下简称“中国邮政储蓄银行”）

住所：北京市西城区金融大街3号

办公地址：北京市西城区金融大街3号

法定代表人：李国华

成立时间：2007年3月6日

组织形式：股份有限公司

注册资本：470 亿元人民币

存续期间：持续经营

批准设立机关及批准设立文号：中国银监会银监复[2006]484 号

基金托管资格批文及文号：证监许可[2009]673 号

联系人：王瑛

联系电话：010-68858126

经国务院同意并经中国银行业监督管理委员会批准，中国邮政储蓄银行有限责任公司（成立于 2007 年 3 月 20 日）于 2012 年 1 月 21 日依法整体变更为中国邮政储蓄银行股份有限公司。中国邮政储蓄银行股份有限公司依法承继原中国邮政储蓄银行有限责任公司全部资产、负债、机构、业务和人员，依法承担和履行原中国邮政储蓄银行有限责任公司在有关具有法律效力的合同或协议中的权利、义务，以及相应的债权债务关系和法律责任。中国邮政储蓄银行股份有限公司坚持服务“三农”、服务中小企业、服务城乡居民的大型零售商业银行定位，发挥邮政网络优势，强化内部控制，合规稳健经营，为广大城乡居民及企业提供优质金融服务，实现股东价值最大化，支持国民经济发展和社会进步。

## 2. 主要人员情况

中国邮政储蓄银行股份有限公司总行设托管业务部，下设资产托管处、风险管理处、运营管理处等处室。现有员工 20 人，全部员工拥有大学本科以上学历及基金从业资格，80% 员工具有三年以上基金从业经历，具备丰富的托管服务经验。

## 3. 托管业务经营情况

2009 年 7 月 23 日，中国邮政储蓄银行经中国证券监督管理委员会和中国银行业监督管理委员会联合批准，获得证券投资基金托管资格，是我国第 16 家托管银行。2012 年 7 月 19 日，中国邮政储蓄银行经中国保险业监督管理委员会批准，获得保险资金托管资格。中国邮政储蓄银行坚持以客户为中心、以服务为基础的经营理念，依托专业的托管团队、灵活的托管业务系统、规范的托管管理制度、健全的内控体系、运作高效的业务处理模式，为广大基金份额持有人和众多资产管理机构提供安全、高效、专业、全面的托管服务，并获得了合作伙伴一致好评。

截至 2014 年 12 月 31 日，中国邮政储蓄银行托管的证券投资基金共 27 只，包括中欧中小盘股票型证券投资基金（LOF）（166006）、长信中短债证券投资基金（519985）、东方保本混合型开放式证券投资基金（400013）、万家添利分级债券型证券投资基金（161908）、长信利鑫分级债券型证券投资基金（163003）、天弘丰利分级债券型证券投资基金（164208）、鹏华丰泽分级债券型证

券投资基金（160618）、东方增长中小盘混合型开放式证券投资基金（400015）、长安宏观策略股票型证券投资基金（740001）、金鹰持久回报分级债券型证券投资基金（162105）、中欧信用增利分级债券型证券投资基金（166012）、农银汇理消费主题股票型证券投资基金（660012）、浦银安盛中证锐联基本面400指数证券投资基金（519117）、天弘现金管家货币市场基金（420006）、汇丰晋信恒生A股行业龙头指数证券投资基金（540012）、华安安心收益债券型证券投资基金（040036）、东方强化收益债券型证券投资基金（400016）、中欧纯债分级债券型证券投资基金（166016）、东方安心收益保本混合型证券投资基金（400020）、银河岁岁回报定期开放债券型证券投资基金（519662）、中欧纯债添利分级债券型证券投资基金（166021）、银河灵活配置混合型证券投资基金（519656）、天弘通利混合型证券投资基金（000573）、中加纯债一年定期开放债券型证券投资基金（000552）、南方通利债券型证券投资基金（000563）、中邮货币市场基金（000576）、易方达财富快线货币市场基金（000647）。至今，中国邮政储蓄银行已形成涵盖证券投资基金、基金公司特定客户资产管理计划、信托计划、银行理财产品（本外币）、私募基金、证券公司资产管理计划、保险资金等多种资产类型的托管产品体系，托管规模达8,908.14亿元。

## （二）基金托管人的内部控制制度

### 1. 内部控制目标

作为基金托管人，中国邮政储蓄银行严格遵守国家有关托管业务的法律法规、行业监管规章和行内有关管理规定，守法经营、规范运作、严格监察，确保业务的稳健运行，保证基金财产的安全完整，确保有关信息的真实、准确、完整、及时，保护基金份额持有人的合法权益。

### 2. 内部控制组织结构

中国邮政储蓄银行设有风险与内控管理委员会，负责全行风险管理与内部控制工作，对托管业务风险控制工作进行检查指导。托管业务部专门设置内部风险控制组，配备专职内控监督人员负责托管业务的内控监督工作，具有独立行使监督稽核的工作职权和能力。

### 3. 内部控制制度及措施

托管业务部具备系统、完善的制度控制体系，建立了管理制度、控制制度、岗位职责、业务操作流程，可以保证托管业务的规范操作和顺利进行；业务人员具备从业资格；业务管理严格实行复核、审核、检查制度，授权工作实行集中控制，业务印章按规程保管、存放、使用，账户资料严格保管，制约机制严格有效；业务操作区专门设置，封闭管理，实施音像监控；业务信息由专职信息披露人负责，防止泄密；业务实现自动化操作，防止人为事故的发生，技术系统完整、独立。

## （三）基金托管人对基金管理人运作基金进行监督的方法和程序

## 1. 监督方法

依照《基金法》及其配套法规和基金合同的约定，监督所托管基金的投资运作。严格按照现行法律法规以及基金合同规定，对基金管理人运作基金的投资比例、投资范围、投资组合等情况进行监督，并定期编写基金投资运作监督报告，报送中国证监会。在日常为基金投资运作所提供的基金清算和核算服务环节中，对基金管理人发送的投资指令、基金管理人对各基金费用的提取与开支情况进行检查监督。

## 2. 监督流程

(1) 每工作日按时通过基金监督子系统，对各基金投资运作比例控制指标进行例行监控，发现投资比例超标等异常情况，向基金管理人发出书面通知，与基金管理人进行情况核实，督促其纠正，并及时报告中国证监会。

(2) 收到基金管理人的划款指令后，对涉及各基金的投资范围、投资对象及交易对手等内容进行合法合规性监督。

(3) 通过技术或非技术手段发现基金涉嫌违规交易，电话或书面要求管理人进行解释或举证，要求限期纠正，并及时报告中国证监会。

# 四、相关服务机构

## (一) 直销机构

### 1. 柜台交易：

名称：东方基金管理有限责任公司直销中心

住所：北京市西城区锦什坊街 28 号 1-4 层

法定代表人：崔伟

办公地址：北京市西城区锦什坊街 28 号 3 层

联系人：孙志娟

电话：010—66295921

传真：010—66578690

网站：[www.orient-fund.com](http://www.orient-fund.com) 或 [www.df5888.com](http://www.df5888.com)

### 2. 电子交易：

投资者可以通过本公司网上交易系统办理基金的申购、赎回等业务，具体业务办理情况及业务规则请登录本公司网站查询。

本公司网址：[www.orient-fund.com](http://www.orient-fund.com) 或 [www.df5888.com](http://www.df5888.com)

## （二）代销机构

### 1. 吉林银行股份有限公司

注册地址：吉林省长春市东南湖大路 1817 号

办公地址：吉林省长春市东南湖大路 1817 号

法定代表人：唐国兴

联系人：孟明

电话：0431-84992680

传真：0431-84992649

客户服务电话：400-88-96666(全国)、96666(吉林省)

网址：[www.jlbank.com.cn](http://www.jlbank.com.cn)

### 2. 中国农业银行股份有限公司

注册地址：北京市东城区建国门内大街 69 号

办公地址：北京市东城区建国门内大街 69 号

法定代表人：刘士余

客户服务电话：95599

网址：[www.abchina.com](http://www.abchina.com)

### 3. 中国邮政储蓄银行股份有限公司

注册地址：北京市西城区金融大街 3 号

办公地址：北京市西城区金融大街 3 号

法定代表人：李国华

联系人：王硕

传真：010-68858117

客户服务电话：95580

网址：[www.psbc.com](http://www.psbc.com)

### 4. 长江证券股份有限公司

注册地址：武汉市新华路特 8 号长江证券大厦

办公地址：武汉市新华路特 8 号长江证券大厦

法定代表人：胡运钊

联系人：李良

电话：027-65799999

传真：027-85481900

客户服务电话：95579 或 4008-888-999

网址：www.95579.com

#### 5. 东北证券股份有限公司

住址：长春市自由大路 1138 号

办公地址：长春市自由大路 1138 号

法定代表人：杨树财

联系人：潘锴

电话：0431-85096709

客户服务电话：4006000686

网址：www.nesc.cn

#### 6. 东海证券股份有限公司

注册地址：江苏省常州市延陵西路 23 号投资广场 18 层

办公地址：江苏省常州市延陵西路 23 号投资广场 18 层

法定代表人：刘化军

联系人：梁旭

电话：0519-50586660

传真：0519-88157761

客户服务电话：400-888-8588

网址：www.longone.com.cn

#### 7. 东莞证券有限责任公司

注册地址：广东省东莞市莞城区可园南路一号金源中心 30 楼

办公地址：广东省东莞市莞城区可园南路 1 号金源中心 30 楼

法定代表人：张运勇

联系人：乔芳

电话：0769-22100155

客户服务电话：961130（省内直拨，省外请加拨区号 0769）

网址：www.dgzq.com.cn

#### 8. 光大证券股份有限公司

注册地址：上海市静安区新闻路 1508 号

办公地址：上海市静安区新闻路 1508 号 3 楼

法定代表人：薛峰

联系人：李芳芳

电话：021-22169999

传真：021-22169134

客户服务电话：95525

网址：www.ebscn.com

#### 9. 国泰君安证券股份有限公司

注册地址：上海市浦东新区商城路 618 号

办公地址：上海市浦东新区银城中路 168 号

法定代表人：万建华

联系人：吴倩

电话：021-38676767

传真：021-38670767

客户服务电话：95521

网址：www.gtja.com

#### 10. 海通证券股份有限公司

注册地址：上海市淮海中路 98 号

办公地址：上海市黄浦区广东路 689 号

法定代表人：王开国

联系人：李笑鸣

电话：021-23219275

传真：021-23219100

客户服务电话：021-95553、400-8888-001 或拨打各城市营业网点咨询电话

网址：www.htsec.com

#### 11. 宏源证券股份有限公司

注册地址：新疆乌鲁木齐市文艺路 233 号宏源大厦

办公地址：北京市西城区太平桥大街 19 号

法定代表人：冯戎

联系人：李巍

电话：010-88085858

传真：010-88085195

客户服务电话：4008-000-562

网址：www.hysec.com

#### 12. 恒泰证券股份有限公司

注册地址：内蒙古呼和浩特新城区新华东街 111 号

办公地址：内蒙古呼和浩特新城区新华东街 111 号

法定代表人：庞介民

联系人：罗俊峰

电话：0471-4972042

传真：0471-4961259

客户服务电话：0471-4961259

网址：www.cnht.com.cn

#### 13. 华安证券股份有限公司

注册地址：安徽省合肥市政务文化新区天鹅湖路 198 号

办公地址：安徽省合肥市政务文化新区天鹅湖路 198 号财智中心 B1 座

法定代表人：李工

联系人：钱欢

电话：0551-5161666

传真：0551-5161600

客户服务电话：96518(安徽)、4008096518(全国)

网址：www.hazq.com

#### 14. 华泰证券股份有限公司

注册地址：南京市中山东路 90 号

办公地址：南京市中山东路 90 号

法定代表人：吴万善

联系人：程高峰

电话：025-84457777



传真：025-84579763

客户服务电话：95577

网址：www.htsc.com.cn

#### 15. 江海证券有限公司

注册地址：黑龙江省哈尔滨市香坊区赣水路 56 号

办公地址：黑龙江省哈尔滨市香坊区赣水路 56 号

法定代表人：孙名扬

联系人：刘爽

电话：0451-85863719

传真：0451-82287211

客户服务电话：400-666-2288

网址：www.jhzq.com.cn

#### 16. 齐鲁证券有限公司

注册地址：济南市经七路 86 号

办公地址：济南市经七路 86 号 23 层

法定代表人：李玮

联系人：吴阳

电话：0531-68889155

传真：0531-68889752

客户服务电话：95538

网址：www.qlzq.com.cn

#### 17. 山西证券股份有限公司

注册地址：山西省太原市府西街 69 号山西国际贸易中心东塔楼

办公地址：山西省太原市府西街 69 号山西国际贸易中心东塔楼

法定代表人：侯巍

联系人：郭熠

电话：0351-8686659

传真：0351-8686619

客户服务电话：400-666-1618

网址：www.i618.com.cn

## 18. 申银万国证券股份有限公司

注册地址：上海市常熟路 171 号

办公地址：上海市常熟路 171 号

法定代表人：储晓明

联系人：李清怡

电话：021-54041654

传真：021-54033888

客户服务电话：95523 或 4008895523

网址：www.sywg.com

## 19. 五矿证券有限公司

注册地址：深圳市福田区金田路 4028 号经贸中心 48 楼

办公地址：深圳市福田区金田路 4028 号经贸中心 48 楼

法定代表人：张永衡

联系人：高克南

电话：0755- 82545707

传真：0591-87383610

客户服务电话：40018-40028

网址：www.wkzq.com.cn

## 20. 招商证券股份有限公司

注册地址：深圳市福田区益田路江苏大厦 A 座 38-45 层

办公地址：深圳市福田区益田路江苏大厦 A 座 38-45 层

法定代表人：宫少林

联系人：林迎生

电话：0755-82943666

传真：0755-82943636

客户服务电话：95565、4008881111

网址：www.newone.com.cn

## 21. 中信建投证券股份有限公司

注册地址：北京市朝阳区安立路 66 号 4 号楼

办公地址：北京市朝阳区门内大街 188 号

法定代表人：王常青

联系人：权唐

电话：010-85130588

传真：010-65182261

客户服务电话：400-8888-108

网址：www.csc108.com

## 22. 中信证券（山东）有限责任公司

注册地址：青岛市崂山区深圳路 222 号青岛国际金融广场 1 号楼 20 层

办公地址：青岛市崂山区深圳路 222 号青岛国际金融广场 1 号楼 20 层

法定代表人：杨宝林

联系人：吴忠超

电话：0532-85022326

传真：0532-85022605

客户服务电话：95548

网址：www.zxwt.com.cn

## 23. 中信证券(浙江)有限责任公司

注册地址：浙江省杭州市解放东路 29 号迪凯银座 22 层

办公地址：浙江省杭州市解放东路 29 号迪凯银座 22 层

法定代表人：沈强

联系人：周妍

电话：0571-86078823

传真：0571-85106383

客户服务电话：95548

网址：www.bigsun.com.cn

## 24. 中信证券股份有限公司

注册地址：广东省深圳市福田区中心三路 8 号卓越时代广场（二期）北座

办公地址：北京朝阳区亮马桥路 48 号

法定代表人：王东明

联系人：陈忠

电话：010-60838888

传真：010-60833799

客户服务电话：95548

网址：www.ecitic.com

25. 联讯证券股份有限公司

住址：惠州市江北东江三路 55 号广播电视新闻中心西面一层大堂和三、四层

办公地址：惠州市江北东江三路 55 号广播电视新闻中心西面一层大堂和三、四层

法定代表人：徐刚

联系人：陈思

电话：021-33606736

传真：021-33606760

客户服务电话：95564

网址：www.lxzq.com.cn

26. 中山证券有限责任公司

注册地址：深圳市福田区益田路 6009 号新世界中心 29 层

办公地址：深圳市福田区益田路 6009 号新世界中心 29 层

法定代表人：黄扬录

联系人：罗艺琳

电话：0755-82570586

传真：0755-82960582

客户服务电话：4001-022-011

网址：www.zszq.com

27. 华鑫证券有限责任公司

注册地址：深圳市福田区金田路 4018 号安联大厦 28 层 A01、B01（b）单元

办公地址：上海市肇嘉浜路 750 号

法定代表人：俞洋

联系人：陈敏

电话：021-64316642

传真：021-54653529

客户服务电话：400-109-9918

网址：[www.cfsc.com.cn](http://www.cfsc.com.cn)

28. 北京展恒基金销售有限公司

住所：北京市朝阳区华严北里2号民建大厦6层

办公地址：北京市朝阳区华严北里2号民建大厦6层

法定代表人：闫振杰

联系人：宋丽冉

电话：010-62020088

传真：010-62020355

客户服务电话：400 888 6661

网址：<http://www.myfund.com>

29. 中国国际期货有限公司

注册地址：北京市朝阳区建国门外光华路14号1幢1层、2层、9层、11层、12层

办公地址：北京市朝阳区麦子店西路3号新恒基国际大厦15层

法定代表人：王兵

联系人：赵森

电话：010-59539864

传真：010-59539806

客服电话：95162 或 400 888 8160

网址：[www.cifco.net](http://www.cifco.net)

30. 北京钱景财富投资管理有限公司

注册地址：北京市海淀区丹棱街6号1幢9层1008-1012

办公地址：北京市海淀区丹棱街6号1幢9层1008-1012

法定代表人：赵荣春

联系人：魏争

电话：010-57418829

传真：010-57569671

客服电话：400 678 5095

公司网址：[www.niuji.net](http://www.niuji.net)

## 31. 深圳市新兰德证券投资咨询有限公司

注册地址：深圳市福田区华强北路赛格科技园4栋10层1006#

办公地址：北京市西城区宣武门外大街10号庄胜广场中央办公楼东翼7层727室

法定代表人：陈操

联系人：刘宝文

电话：010-63130889-8369

传真：010-58325282

客服电话：400-166-1188

网址：[https:// 8.jrj.com.cn](https://8.jrj.com.cn)

## 32. 浙江同花顺基金销售有限公司

办公地址：浙江省杭州市翠柏路7号杭州电子商务产业园2号楼2楼

法定代表人：凌顺平

联系人：胡璇

联系电话：0571-88911818

传真：0571-88910240

客服电话：4008-773-772

公司网站：[www.5ifund.com](http://www.5ifund.com)

## 33. 北京增财基金销售有限公司

注册地址：北京市西城区南礼士路66号1号楼12层1208号

办公地址：北京市西城区南礼士路66号1号楼12层1208号

法定代表人：罗细安

联系人：史丽丽

电话：010-67000988

传真：010-67000988

客户服务电话：400 001 8811

网址：[www.zcvc.com.cn](http://www.zcvc.com.cn)

## （三）登记机构

名称：东方基金管理有限责任公司

住所：北京市西城区锦什坊街 28 号 1-4 层

办公地址：北京市西城区锦什坊街 28 号 1-4 层

法定代表人：崔伟

联系人：王骁骁

电话：010-66295873

传真：010-66578680

网址：[www.orient-fund.com](http://www.orient-fund.com) 或 [www.df5888.com](http://www.df5888.com)

#### （四）出具法律意见书的律师事务所

名称：上海市通力律师事务所

住所：上海市银城中路 68 号时代金融中心 19 楼

办公地址：上海市银城中路 68 号时代金融中心 19 楼

负责人：韩炯

联系人：黎明

电话：021-31358666

传真：021-31358600

经办律师：吕红 黎明

#### （五）审计基金财产的会计师事务所

名称：立信会计师事务所（特殊普通合伙）

住所：上海市南京东路 61 号新黄浦金融大厦 4 层

办公地址：北京市海淀区西四环中路 16 号院 7 号楼 10 层

法定代表人：朱建弟

联系人：朱锦梅

电话：010-68286868

传真：010-88210608

经办注册会计师：朱锦梅、赵丽卿

## 五、基金名称和基金类型

（一）本基金名称：东方安心收益保本混合型证券投资基金

（二）本基金类型：混合型

基金运作方式：契约型开放式

## 六、基金投资目标和投资方向

### （一）投资目标

本基金通过保本资产与收益资产的动态配置和有效的组合管理，控制本金损失的风险，并在基金本金安全的基础上实现基金资产的稳定增值。

### （二）投资范围

本基金的投资范围为具有良好流动性的金融工具，主要投资于固定收益类金融工具，包括国债、中央银行票据、地方政府债、金融债（含政策性金融债）、企业债、公司债、中期票据、短期融资券、可转换债券（含可分离交易可转债）、次级债券、资产支持证券、债券回购、银行存款等金融工具以及法律法规或中国证监会允许基金投资的其他固定收益类金融工具。本基金也可以参与新股申购、增发股票申购、要约收购类股票投资、持有可转换债券转股所得的股票、投资二级市场股票（包括中小板、创业板及其他经中国证监会核准上市的股票）以及权证等中国证监会允许基金投资的其它权益类金融工具，但须符合中国证监会的相关规定。

如法律法规或中国证监会以后允许基金投资其他品种，基金管理人在履行适当程序后，可以将其纳入投资范围。

基金的投资组合比例为：

本基金将主要根据 CPPI 固定比例投资组合保险策略，将投资对象主要分为保本资产和收益资产两类，并动态调整两类资产的投资比例，从而达到防御下跌、实现增值的目的。其中，保本资产包括国债、中央银行票据、地方政府债、金融债（含政策性金融债）、企业债、公司债、中期票据、短期融资券、资产支持证券、债券回购、银行存款、货币市场工具等金融工具以及法律法规或中国证监会允许基金投资的其他固定收益类金融工具；收益资产包括股票、权证、可转换债券（含可分离交易可转债）等权益类资产；其中股票等收益资产占基金资产的比例不高于 40%，保本资产占基金资产的比例不低于 60%，其中基金保留不低于基金资产净值 5% 的现金或者到期日在一年以内的政府债券，投资于权证的比例不超过基金资产净值的 3%。

如果法律法规或监管机构以后允许基金投资其他品种，基金管理人在履行适当程序后，可以将其纳入投资范围，有关投资比例限制等遵循届时有效的规定执行。

### （三）转型后“东方成长回报平衡混合型证券投资基金”的投资目标和投资方向

#### 1. 投资目标

力争在股票、债券、现金等大类资产的适度平衡配置下，有效控制投资组合的风险，追求长



期资本增值和稳定收益。

## 2. 投资范围

本基金的投资范围为具有良好流动性的金融工具，包括国内依法公开发行的债券（包括国债、央行票据、企业债、公司债、金融债、可转换债券、短期融资券、资产支持证券及其他法律法规或中国证监会允许投资的债券类金融工具）、国内依法发行上市的股票（包含中小板和创业板及其他经中国证监会核准上市的股票）、货币市场工具、权证以及中国证监会允许基金投资的其他金融工具，但须符合中国证监会的相关规定。

本基金各类资产的投资比例为：

股票、权证等权益类资产占基金资产的 40%-80%，其中，持有的全部权证的市值不超过基金资产净值的 3%；债券、货币市场工具等固定收益类资产占基金资产的 20%-60%，其中，现金或到期日不超过 1 年的政府债券的比例不低于基金资产净值的 5%。

如法律法规或监管机构以后允许本基金投资其他品种，基金管理人在履行适当程序后，可以将其纳入投资范围。

## 3. 投资理念

通过挖掘具有成长潜力的上市公司股票，充分分享中国经济长期增长的成果；通过投资优质债券，获取稳定的投资回报。同时动态把握大类资产的适度配置，实现基金资产的长期稳定增长。

# 七、基金的投资策略

本基金将综合运用固定比例投资组合保险策略 (Constant Proportion Portfolio Insurance, 以下简称 CPPI 策略)与基于期权的投资组合保险策略(Option-Based Portfolio Insurance, 以下简称 OBPI 策略)在保本周期内实现保值增值的目的。

在大类资产配置方面，本基金将主要运用 CPPI 策略来动态分配资产在收益资产和保本资产上的投资比例。并根据对未来市场形势的分析判断，动态调整风险乘数  $M$  的大小。

在保本资产投资方面，以追求本金安全为目的。即通过持有相当数量的剩余期限小于或等于保本周期的债券等低风险固定收益类证券，并规避利率、再投资等风险，以确保保本资产的稳定收益。

在收益资产投资方面，以追求收益为目的。即采用积极投资方式，把握市场时机、挖掘市场热点，精选个股，获取稳定的资本增值。

### 1、CPPI 组合保险机制

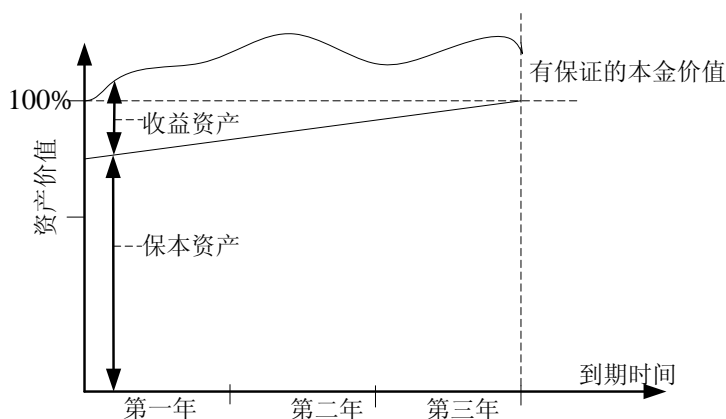
CPPI 策略最早由 Black and Jones 在 1987 年提出，并于上世纪 90 年代以后成为保本型基金

重要的交易策略之一。

其核心思想是将本金投入到保本资产和收益资产，通过投资保本资产实现保本目标，投资收益资产谋求本金的增值，如图 1 所示。

其中，保本资产主要投资于到期日与保本周期到期日相当的国债、企业债与金融债等低风险资产，确保基金在保本周期到期时，基金资产实现本金安全的目标；而收益资产主要投资于股票、权证等较高风险类资产以博取更高的收益。

图 1 CPPI 策略下的本金保障



为了尽可能地分享股票等高风险投资品种在价格上涨时所带来的收益，资产管理人在运用 CPPI 策略进行资产管理时，通常会根据对证券市场的判断，放大收益资产的投资额度，如下列公式所描述：

$$S = M \times (A - F)$$

$$A = B + S$$

其中：

$S$  = 收益资产投资部分

$B$  = 保本资产投资部分

$A$  = 基金资产净值

$F$  = 当前最低要保额度

$M$  = 风险乘数

假设风险乘数  $M = 1$ ，代入上面公式，则  $B = F$ ，这就是买入持有策略。由此可见，买入持有策略为 CPPI 策略的一个特例，或者说 CPPI 策略是买入持有策略的进一步发展。在 CPPI 策略中，称  $A - F$  为缓冲额度或安全垫（cushion），安全垫除以基金份额为单位安全垫。

## 2、基于 CPPI 机制的资产配置策略

### ①CPPI 机制下的大类资产配置

本基金基于 CPPI 机制，按如下三个步骤进行大类资产配置：

第一，根据基金资产的期末最低要保额度和合理的贴现率计算基金资产的当前最低要保额度；

第二，计算基金资产总净值超过当前最低要保额度的数值，该数值即为安全垫；

第三，将安全垫放大一定的倍数（风险乘数），将相当于该数额的资金投资于收益资产以博取高于最低要保额度的收益，其余资产投资于保本资产。

即，在保本周期内任一时间  $t$  ( $t > 0$ )，可投资于收益资产的额度为：

$$S_t = MC_t = M(A_t - F_t) = M(A_t - F_T / (1+r)^{(T-t)}),$$

投资于保本资产的额度为  $B_t = A_t - S_t$ 。

其中， $C_t = A_t - F_t$  为  $t$  时间的安全垫， $T$  为保本周期时间长度， $F_T$  为保本周期到期时基金资产的最低要保额度， $r$  为年贴现率。

CPPI 的核心思想就是充分利用安全垫（cushion）来进行操作，也就是随着安全垫（cushion）的增厚，增加对收益资产的投资；随着安全垫（cushion）的变薄，减少对收益资产的投资。同时，当乘数  $M$  逐渐增大时，CPPI 策略也将提高收益资产的参与度；当乘数  $M$  逐渐减少时，CPPI 策略也将减少收益资产的参与度。

### ②风险乘数 $M$ 的范围

尽管从理论上说无论乘数  $M$  取多大值，只要 CPPI 通过安全垫（cushion）的增减来调控收益资产（风险资产），它都是完全能够保本的。但是，在现实中由于交易成本的存在以及市场剧烈波动等因素的影响，从而使得 CPPI 的实际调整出现偏差。比如：当安全垫（cushion）接近零时才进行调整，由于交易成本的存在，很可能导致调整后的安全垫（cushion）为负。此外，管理费、托管费、保证费等逐日计提，当安全垫（cushion）很小时，如果不进行慎重操作很可能导致在保本的同时难以应对这些费用。

风险乘数  $M$  的选择与股票资产剧烈波动的程度有密切关系，比如发生股票资产毫无流动性的快速下跌（如：跌停板的发生），使基金资产组合无法得到及时的调整而很可能导致安全垫（cushion）快速减小，甚至为负。

从 CPPI 的公式我们可以看到：

股票资产 =  $M$  \* 安全垫 (cushion)

根据上面的公式，如果股票资产快速毫无流动性地减少超过  $\frac{1}{M}$ ，则安全垫 (cushion) 就完全损失了。

在我国股票市场存在股票跌停的情况，如果是在交易日中逐渐跌停的，则因存在流动性，CPPI 能够适时进行调整；如果是在一开市就跌停，无法交易，则安全垫 (cushion) 将受到冲击。

假设  $G$  为股票资产遭遇毫无流动性下跌的减少幅度，那么应该有：

股票资产 \*  $G$  =  $M$  \*  $G$  \* 安全垫 (cushion)

要确保股票资产无流动性缩水的程度小于安全垫 (cushion)，那么必须：

$$M * G \leq 1$$

根据这一公式，假如股票资产发生毫无流动性的一个跌停，则要求乘数  $M \leq 10$ ，假如股票

资产发生毫无流动性的两个连续跌停，则要求乘数  $M \leq \frac{1}{1 - (1 - 10\%)^2} = 5.2631$ ，假如股票资产

发生毫无流动性的三个连续跌停，则要求乘数  $M \leq \frac{1}{1 - (1 - 10\%)^3} = 3.69$ ，假如股票资产发生毫

无流动性的  $N$  个连续跌停，则要求乘数  $M \leq \frac{1}{1 - (1 - 10\%)^N}$ 。当  $N$  变得无穷大时， $M$  趋于 1。

所以，如果  $M=1$ ，保本周期到期时，如果不发生债务危机，致使保本资产的本息无法偿还，即使收益资产血本无归，依然能够达到保障本金不发生损失的目标（不考虑各种费用的情况下）。

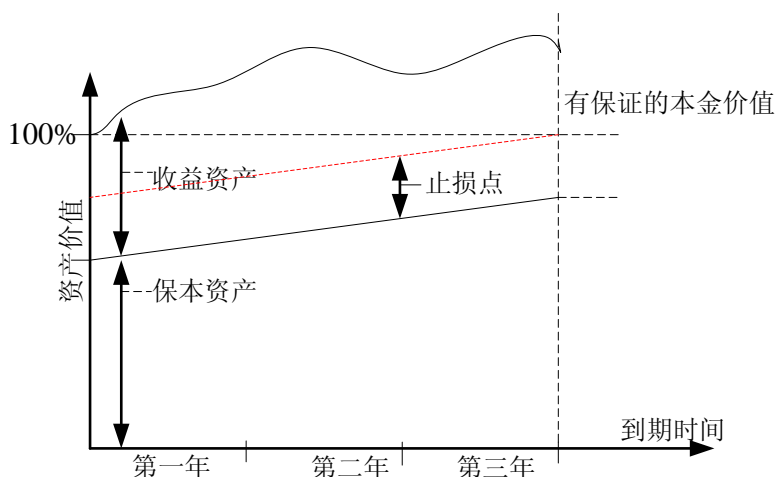
在我国股票市场上，一只业绩健康良好的股票几乎不会发生超过三个以上连续毫无流动性跌停的。在本基金的股票投资组合中，将选择业绩优良的、流动性好的股票进行投资，则收益资产跌停的情况将是可以避免的，所以本基金选择风险乘数  $M \leq 3$  的 CPPI 策略，并且当单位安全垫 <4% 时，执行  $M \leq 1$  的买入持有策略。显然，这种策略至少能够抵御股票资产毫无流动性的三个连续跌停的冲击，并且当基金资产净值接近于要保额度时，严格控制收益资产的风险敞口。

为了能够更有效地运用 CPPI 策略，更灵活地将收益资产分配于收益资产和保本资产两个市场中，使其能够充分分享股票市场和债券市场在不同时期的投资机会，并确保在面临证券市场出现剧烈波动时，依然有机会实现保本增值的目标，本基金管理人会定期（一个月或一个季度）或不定期对风险乘数  $M$  进行适时调整，确定保本资产和收益资产的投资比例，并以收益资产的下跌

临界点作为收益资产的止损点，如图 2 所示。即当收益资产随投资标的价格的变化而发生波动时，只要其保持在止损点以上，则整个投资组合在保本周期到期时依然能够实现保本目标。根据前面的

论述，收益资产允许的最大下跌比例为其初始投入资金的  $\frac{1}{M}$ ，相应的止损点则为收益资产初始投入资金的  $\frac{M-1}{M}$ 。

图 2 乘数作用下收益资产的风险收益情况



### ③ 风险乘数 $M$ 的调整

为了能够更有效地运用 CPPI 组合保险机制，灵活地将收益资产分配于股票和债券两个市场中，使其能够充分分享股票市场和债券市场在不同时期的投资机会，并确保在面临证券市场出现剧烈波动时，依然有机会实现保本增值的目标，本基金管理人会定期（如一个月）或不定期对风险乘数  $M$  进行适当调整，并经投资决策委员会审核，通过控制风险乘数  $M$  的大小，动态调整本基金在收益资产和保本资产之间的配置比例。

本基金将基于中国经济运行周期的变动，根据自身对于市场利率、通货膨胀、货币供应、上市公司盈利能力等指标的深入研究分析，判断股票等权益类和债券等固定收益类各类别资产的预期风险收益变化趋势，分析各类别资产价格因各种原因对长期均衡价值的偏离，并参照定期出具的投资组合风险评估报告及相关数量分析研究成果，确定风险乘数  $M$  的调整方向和调整范围，并实时跟踪风险乘数  $M$  的变化，严格控制大类资产配置风险。

### 3、OBPI 投资策略

OBPI 策略是根据 Fischer Black 和 Myron Scholes 在 1973 年提出的 Black and Scholes 期权定价公式所衍生出的投资策略。较具代表性的是 SPO 策略（Synthetic Put Option，复制性卖权策略）。

将 Black and Scholes 的期权公式代入 Stoll（1969）的期权平价关系中，可得：

$$C + Xe^{-rT} = S + P$$

其中：

$C$  = 看涨期权

$Xe^{-rT}$  = 无风险资产

$X$  = 期权的执行价格

$r$  = 无风险利率

$e$  = 自然对数底数

$S$  = 股票

$P$  = 看跌期权

因此，本基金可以通过不同类型的组合配置实现两类 OBPI 投资策略，一是构建债券组合和看涨期权的组合，即可转换公司债券投资；二是在投资看跌权证时，可在买入该权证的同时，买入权证对应的股票类资产。通过以上两种不同的资产组合来实现下行风险可控，上行可享受投资收益的投资目标。

#### 4、股票投资策略

本基金充分发挥基金管理人的研究优势，将严谨、规范化的选股方法与积极主动的投资风格相结合。首先，在分析和判断宏观经济运行和行业景气变化周期的基础上，充分挖掘和把握行业轮动中带来的超额投资机会；其次，在对行业中相关上市公司价值发现的过程中，本着风险控制第一的原则通过优选具有低风险性、较好的中期成长性和流动性、以及当前估值相对合理、公司治理完善的股票进行投资，以谋求收益资产的增值。

##### （1）择时及行业配置（投资时钟量化模型）

根据本基金对收益类资产投资策略的要求，我们设计了将宏观经济环境分析、行业轮动配置、多因子选股结合为一体的投资时钟量化框架来作为本基金进行股票投资的基础模型。由于策略牵涉到宏观层面的分析，而宏观因子的变动速度通常至少是以月来衡量的，因此本模型也以月为基本单位，是一个偏中期的投资框架。

投资时钟的基本思路是通过宏观经济因子的不同表现将经济分为有周期性的若干个阶段，在每个阶段中，经济、以至市场，呈现出互不相同而又各有规律的特征。本模型采用 CPI 和产出缺口两个指标的高低位及变动趋势来刻画宏观背景，为了表述的方便，分别用数字和字母代表两个

指标的不同状况：

1	CPI<中位数	A	GAP<0
2	CPI<中位数	B	GAP<0
3	CPI>中位数	C	GAP>0
4	CPI>中位数	D	GAP>0

实证中可以发现，绝大部分的时间经济呈现以下 8 个时区中的一个，并且经济的运行表现出有规律的顺序：1A-1B-2B-2C-3C-3D-4D-4A-1A

时区	描述	通货膨胀	经济增长
1A	衰退核心时区	↓	↓
1B	衰退-复苏转换	↓	↑
2B	复苏核心时区	↑	↑
2C	复苏-过热转换	↑	↓
3C	过热核心时区	↑	↓
3D	过热-滞涨转换	↑	↓
4D	滞涨核心时区	↓	↓
4A	滞涨-衰退转换	↓	↓

由于宏观面的因素直接影响大盘的表现，并在中长期内影响行业轮动，因此我们以投资时钟的框架作为投资决策中大盘择时和行业选择的基础。按照时钟分区，我们统计过去十多年内，各个时区所对应的市场和行业表现。首先，在市场方面，有以下结果（以上证综指作为大盘代表）：

投资时区	大盘单月上涨概率	大盘月均收益率
1A	38.5%	-1.8%
1B	91.1%	6.7%
2B	65%	0.8%
2C	33.3%	-1.3%
3C	82.4%	5.2%
3D	36.8%	-1.8%
4D	50%	-4.0%
4A	21.4%	-5.0%

从我们的统计中可以看到，在 1B、2B、3C 三个时区中，大盘表现出明显的上升倾向性，其中 3C 的上涨概率超过 80%，1B 更是超过了 90%；相对地，1A、2C、3D、4A 四个时区表现出显

著的下跌倾向性，上涨概率均不足四成；最后剩下的 4D 时区涨跌各半，但下跌的绝对幅度显著大于上涨幅度，使得月平均收益率为-4.0%。这些结果和宏观经济理论有相当的一致性，其中产出缺口变动和股市的正相关性尤为明显。进一步的研究发现，1B、2B、3C 三个时区贡献了大盘在过去十年间 73% 以上的上涨幅度，而相对地，四个具有下跌倾向的时区则贡献了大盘 69% 以上的下跌。利用投资分区与股市之间的这一关系，我们对大盘进行择时的方法可归纳为：在 1B、2B、3C 时区增加仓位，而在其他时区降低仓位。

在行业方面，我们同样得到了非常显著的统计结论：在每个时区内，都可以选出一些明显占优的行业和一些明显弱势的行业，如果在申万 23 个行业中按时区选出最优和最弱各五个行业的话，两者的平均收益差别非常显著，据统计，最佳行业选择的结果如下：

时区	最佳行业
1A	交运设备、餐饮旅游、食品饮料、房地产、医药
1B	采掘、有色金属、房地产、交运设备、餐饮旅游
2B	交运设备、医药、食品饮料、机械设备、商业贸易
2C	餐饮旅游、信息服务、电子元件、食品饮料、商业贸易
3C	采掘、有色金属、家电、黑色金属、机械设备
3D	农林牧渔、电子元件、有色金属、医药、机械设备
4D	食品饮料、农林牧渔、家电、采掘、医药
4A	公用事业、金融服务、食品饮料、信息服务、餐饮旅游

根据我们关于不同时区内行业表现的分析结果，可以在各个时区内，配置相应的最佳行业组合。

## （2）个股选择（多元选股模型）

根据本基金基于对风险的准确度量与控制，实现保障保本金额的安全、力争资产稳定增值的投资理念，在个股选择上，结合定量与定性两方面对个股的选择进行把握。首先将根据风险性、中期成长性、流动性、盈利能力以及当前估值等多个指标进行多元定量分析，进行个股初选，然后再通过定性分析从中挑选出具有行业内竞争优势、治理结构完善和中长期盈利能力稳定的上市公司，并将这类上市公司的股票作为重点投资对象，择时投资。

### 第一步：定量分析，构建备选股票池

对个股的定量分析将依靠上市公司公开的财务信息，根据每季度上市公司公布的财务数据，按风险性指标、成长性指标、流动性指标等多个方面分别进行考核筛选，并将各项指标分别进行



打分、排序，然后将排名靠前的股票纳入到初选库。具体考察指标如下：

- ①风险性指标：个股 BETA 值、波动率等；
- ②成长性指标：主营业务收入增长率、息税折旧前利润（EBITDA）增长率、PEG 等；
- ③流动性指标：流动市值、日均成交额、日均换手率等；
- ④盈利指标：净资产收益率（ROE）、投资资本回报率（ROIC）等；
- ⑤估值指标：市盈率（P/E）、市销率（P/S）、市净率（P/B）等。

同时，考虑某些行业的不同特性，将有针对性地对个别行业侧重不同基本面指标分别进行排序。

#### 第二步：定性分析，构建核心股票池

本基金按以上标准建立备选股票库后，经过实地调研等，综合考察以下几个方面，构建核心股票池：

##### ①具有良好的公司治理，规范的内部管理

建立良好公司治理结构是公司高效、持续发展的基本保证，是衡量公司管理风险最重要的因素。管理层是否具备清晰的战略目标和有效的执行能力，以及是否具有专业素质和积极进取的执着精神，对公司的长期增长起到至关重要的作用；治理层对公司的战略方向以及管理层履行经营管理责任负有监督责任，治理层是否拥有足够的独立性，并切实履行其指导监督的职责对公司的持久健康发展起到引领作用。因此，股东构成是否合理；董事会的构成及其权利义务是否明晰；公司是否建立了对管理层有效的激励和约束机制；公司是否重视中小股东利益的维护；管理层是否具有良好的诚信度；管理层是否稳定等等对于公司治理结构和内部管理的分析是判断上市公司未来可持续发展能力与潜力的关键。

##### ②高效灵活的经营机制

本基金关注公司管理层对企业的长期发展是否有着明确的方向和清晰的经营思路及对未来经营中或将遇到的风险因素是否有足够的认识和完善的应对措施。公司经营管理的效率如何，是否能够根据市场变化及时调整经营策略；公司的营销机制是否灵活，是否具有较强的市场开拓能力；是否能够灵活利用技术创新、营销管理、成本控制、投融资管理、薪酬体系、战略合作等手段建立企业优势等。

##### ③具备一定竞争壁垒的核心竞争力

本基金将重点观察这类企业是否拥有领先的核心技术，该核心技术是否具备一定的竞争壁垒；是否具备较强的自主研发能力和技术创新能力；未来公司主业的产品线是否存在进一步延伸的可能；是否在所属的细分行业已经拥有较高的市场份额、较为强大的品牌和良好的口碑等。这

类企业虽然充分参与市场竞争，但因其具备某一项或某几项核心竞争力的突出优势，能维持业务稳定增长并有能力逐步巩固其行业地位。

### （3）新股申购策略

本基金将充分研究首次公开发行（IPO）股票及增发新股的上市公司基本面，根据股票市场整体定价水平，估计新股上市交易的合理价格，同时参考股票一级市场资金供求关系，在此基础上谨慎参与新股申购，力争在承担有限风险的基础上获取股票一、二级市场价差收益或长期资本增值。

## 5、债券（非可转换债券）投资策略

本基金保本资产在进行债券投资时，将主要根据对未来利率调整的预期，采用久期控制下的主动性投资策略，并本着风险收益配比最优、兼顾流动性的原则确定债券各类属资产的配置比例。

为防范市场风险、利率风险、再投资风险等，本基金将通过持有相当数量剩余期限小于或者等于本基金保本周期（三年）的债券并持有到期，以确保债券资产的稳定收益。另外，在收益性和流动性的基础上，适量持有其他固定收益类证券。

### （1）久期调整策略

本基金将根据对影响债券投资的宏观经济状况和货币政策等因素的分析判断，形成对未来市场利率变动方向的预期，进而主动调整所持有的债券资产组合的久期值，达到增加收益或减少损失的目的。当预期市场总体利率水平降低时，本基金将延长所持有的债券组合的久期值，从而可以在市场利率实际下降时获得债券价格上升所产生的资本利得；反之，当预期市场总体利率水平上升时，则缩短组合久期，以避免债券价格下降的风险带来的资本损失，获得较高的再投资收益。

### （2）期限结构策略

在目标久期确定的基础上，本基金将通过债券市场收益率曲线形状变化的合理预期，调整组合的期限结构策略，适当的采取子弹策略、哑铃策略、梯式策略等，在短期、中期、长期债券间进行配置，以从短、中、长期债券的相对价格变化中获取收益。当预期收益率曲线变陡时，采取子弹策略；当预期收益率曲线变平时，采取哑铃策略；当预期收益率曲线不变或平行移动时，采取梯形策略。

### （3）类属资产配置策略

根据资产的发行主体、风险来源、收益率水平、市场流动性等因素，本基金将市场主要细分为一般债券（含国债、央行票据、政策性金融债等）、信用债券（含公司债券、企业债券、非政策性金融债券、短期融资券、地方政府债券、资产支持证券等）、附权债券（含可转换公司债券、可分离交易公司债券、含回售及赎回选择权的债券等）三个子市场。在大类资产配置的基础上，本

基金将通过对国内外宏观经济状况、市场利率走势、市场资金供求状况、信用风险状况等因素进行综合分析，在目标久期控制及期限结构配置基础上，采取积极投资策略，确定类属资产的最优配置比例。

#### 一般债券投资策略

在目标久期控制及期限结构配置基础上，对于国债、中央银行票据、政策性金融债，本基金主要通过跨市场套利等策略获取套利收益。同时，由于国债及央行票据具有良好的流动性，能够为基金的流动性提供支持。

#### 信用债券投资策略

信用评估策略：信用债券的信用利差与债券发行人所在行业特征和自身情况密切相关。本基金将通过行业分析、公司资产负债分析、公司现金流分析、公司运营管理分析等调查研究，分析违约风险即合理的信用利差水平，对信用债券进行独立、客观的价值评估。

回购策略：当回购利率低于债券收益率时，本基金将实施正回购，将融入的资金投资于信用债券，从而获取债券收益率超出回购资金成本的套利价值。

#### 附权债券投资策略

本基金在综合分析可转换公司债券的债性特征、股性特征等因素的基础上，利用BS公式或二叉树定价模型等量化估值工具评定其投资价值，重视对可转换债券对应股票的分析与研究，选择那些公司和行业景气趋势回升、成长性好、安全边际较高的品种进行投资。对于含回售及赎回选择权的债券，本基金将利用债券市场收益率数据，运用期权调整利差（OAS）模型分析含赎回或回售选择权的债券的投资价值，作为此类债券投资的主要依据。

#### 6、可转换债券投资策略

可转换债券不同于一般的企业债券，其投资人具有在一定条件下转股、回售的权利，因此其理论价值等于作为普通债券的基础价值加上可转换债券内含选择权的价值，即包含一个看涨期权和无风险债券资产，即OBPI策略公式中的  $Xe^{-rT}$ 。

在本基金购入可转换债券后，在分析的过程中可将其拆分成债券和与其相对应的看涨期权所构建的投资组合，以控制资产组合下行风险。当基础股票价格远低于转股价时，本基金可选择将可转换公司债券持有到期，享受债券本息收益；当基础股票价格远高于转股价时，本基金可选择将可转换公司债券转换为股票，然后卖出股票，享受股票差价收益。因此，在此策略下，投资可转换公司债券下行风险可控，上行可享受投资收益。

基于以上的理论基础，本基金在具体的投资过程中，将综合分析可转换公司债券的股性特征、

债性特征、流动性、摊薄率等因素的基础上，采用 Black-Scholes 期权定价模型和二叉树期权定价模型等数量化估值工具评定其投资价值，选择其中安全边际较高、发行条款相对优惠、流动性良好，并且其基础股票的基本面优良、具有较好盈利能力或成长前景、股性活跃并具有较高上涨潜力的品种，以合理价格买入并持有，根据内含收益率、折溢价比率、久期、凸性等因素构建可转换公司债券投资组合，获取稳健的投资回报。

此外，本基金将通过分析不同市场环境下可转换公司债券股性和债性的相对价值，通过对标的转债股性与债性的合理定价，力求选择被市场低估的品种，来构建本基金可转换公司债券的投资组合。

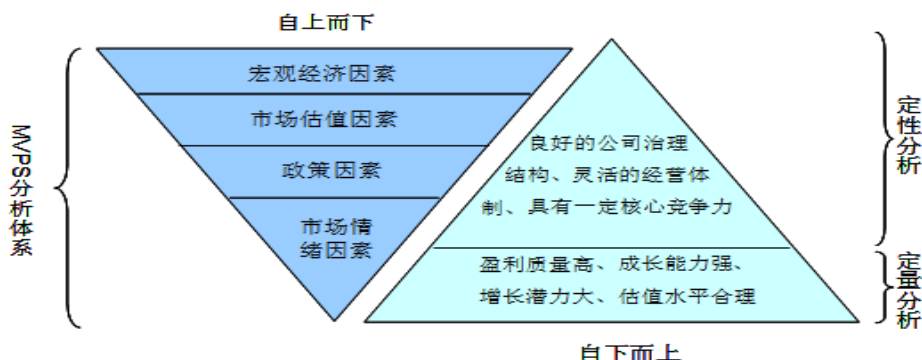
7、权证投资策略

本基金在进行权证投资时，将对权证标的证券基本面的研究，并结合权证定价模型，深入分析标的资产价格及其市场隐含波动率的变化，寻求其合理定价水平。全面考虑权证资产的收益性、流动性及风险性特征，谨慎投资，追求较稳定的当期收益。

转型后“东方成长回报平衡混合型证券投资基金”的投资策略

本基金采用自上而下的大类资产配置与自下而上的个股选择相结合的投资策略。

图 2-1 投资策略示意图



资料来源：东方基金

1、大类资产配置

本基金从国际化视野审视中国经济和资本市场，全面分析影响股票市场和债券市场走势的各种因素，深入详细地评估股票市场和债券市场的运行趋势。根据影响证券市场运行的各种因素的变化趋势，及时调整大类资产的配置比例，控制系统性风险。在大类资产配置过程中，本基金主要应用 MVPS 模型，即综合考虑宏观经济因素、市场估值因素、政策因素、市场情绪因素等因素的影响来进行大类资产配置。各因素考虑的指标见表 2-1。

表 2-1 大类资产配置模型指标

因素	指标
----	----

宏观经济因素	GDP 增长率及其构成、工业增加值、CPI、PPI 水平及其变化趋势、市场利率水平及其变化趋势、M1、M2 值及其增加量等
市场估值因素	纵向比较股票市场的整体估值水平、横向比较股票、债券之间的相对收益水平、上市公司盈利水平及其盈利预期、市场资金供求关系变化等
政策因素	与证券市场紧密相关的各种宏观调控政策，包括产业发展政策、区域发展政策、货币政策、财政政策、房地产调控政策等
市场情绪因素	新开户数、股票换手率、市场成交量、开放式基金股票持仓比例变化等

**资料来源：东方基金**

在一些特定市场环境下，本基金将参考固定比例组合保险策略进行大类资产配置调整。固定比例投资组合保险策略是将基金资产分为两个部分，第一部分资产投资于稳健资产，力争获得稳定收益，以此来保证基金资产的安全性；第二部分是将其余部分的资产投资于风险较高的风险资产，提升超额收益。本基金将结合基金运行情况，合理配置稳健资产与风险资产比例，在特定市场环境下争取稳定的收益。

**2、股票投资策略**

在个股的选择上，本基金主要采用“自下而上”的方法，挖掘具有持续发展潜力、符合经济转型下产业结构调整方向或国家产业发展政策的、目前股价具有安全边际的股票作为权益类资产的主要投资对象。

**(1) 备选股票池的建立**

本基金管理人结合案头分析与上市公司实地调研，对列入研究范畴的股票进行全面系统地分析和评价，建立本基金的备选股票库。定量分析指标见表 2-2。

**表 2-2 备选股票库筛选指标**

成长能力强	主营业务收入增长率
	净利润增长率
	经营性现金流量增长率
盈利质量高	总资产报酬率
	净资产收益率
	盈利现金比率
增长潜力大	预测主营业务收入增长率
	预测净利润增长率
估值水平合理	市盈率
	市净率

**资料来源：东方基金**

**①成长能力较强**

本基金认为，企业以往的成长性能够在一定程度上反映企业未来的增长潜力，因此，本基金

利用主营业务收入增长率、净利润增长率、经营性现金流量增长率指标来考量公司的历史成长性，作为判断公司未来成长性的依据。

主营业务收入增长率是考察公司成长性最重要的指标，主营业务收入的增长所隐含的往往是企业市场份额的扩大，体现公司未来盈利潜力的提高，盈利稳定性的加大，公司未来持续成长能力的提升。本基金主要考察上市公司最新报告期的主营业务收入与上年同期的比较，并与同行业相比较。

净利润是一个企业经营的最终成果，是衡量企业经营效益的主要指标，净利润的增长反映的是公司的盈利能力和盈利增长情况。本基金主要考察上市公司最新报告期的净利润与上年同期的比较，并与同行业相比较。

经营性现金流量反映的是公司的营运能力，体现了公司的偿债能力和抗风险能力。本基金主要考察上市公司最新报告期的经营性现金流量与上年同期的比较，并与同行业相比较。

#### ②盈利质量较高

本基金利用总资产报酬率、净资产收益率、盈利现金比率(经营现金净流量/净利润)指标来考量公司的盈利能力和质量。

总资产报酬率是反映企业资产综合利用效果的核心指标，也是衡量企业总资产盈利能力的重要指标；净资产收益率反映企业利用股东资本盈利的效率，净资产收益率较高且保持增长的公司，能为股东带来较高回报。本基金考察上市公司过去两年的总资产报酬率和净资产收益率，并与同行业平均水平进行比较。

盈利现金比率，即经营现金净流量与净利润的比值，反映公司本期经营活动产生的现金净流量与净利润之间的比率关系。该比率越大，一般说明公司盈利质量就越高。本基金考察上市公司过去两年的盈利现金比率，并与同行业平均水平进行比较。

此外，本基金还将关注上市公司盈利的构成、盈利的主要来源等，全面分析其盈利能力和质量。

#### ③未来增长潜力强

公司未来盈利增长的预期决定股票价格的变化。因此，在关注上市公司历史成长性的同时，本基金尤其关注其未来盈利的增长潜力。本基金将对上市公司未来一至三年的主营业务收入增长率、净利润增长率进行预测，并对其可能性进行判断。

#### ④估值水平合理

本基金将根据上市公司所处的行业，采用市盈率、市净率等估值指标，对上市公司股票价值进行动态评估，分析该公司的股价是否处于合理的估值区间，以规避股票价值被过分高估所隐含

的投资风险。

## （2）核心股票池的建立

本基金按以上标准建立备选股票库后，经过实地调研等，综合考察以下几个方面，构建核心股票池：

### ①具有良好的公司治理，规范的内部管理

建立良好公司治理结构是公司高效、持续发展的基本保证，是衡量公司管理风险最重要的因素。管理层是否具备清晰的战略目标和有效的执行能力，以及是否具有专业素质和积极进取的执着精神，对公司的长期增长起到至关重要的作用；治理层对公司的战略方向以及管理层履行经营管理责任负有监督责任，治理层是否拥有足够的独立性，并切实履行其指导监督的职责对公司的持久健康发展起到引领作用。因此，股东构成是否合理；董事会的构成及其权利义务是否明晰；公司是否建立了对管理层有效的激励和约束机制；公司是否重视中小股东利益的维护；管理层是否具有良好的诚信度；管理层是否稳定等等对于公司治理结构和内部管理的分析是判断上市公司未来可持续发展能力与潜力的关键。

### ②高效灵活的经营机制

本基金关注公司管理层对企业的长期发展是否有着明确的方向和清晰的经营思路及对未来经营中或将遇到的风险因素是否有足够的认识 and 完善的应对措施。公司经营管理的效率如何，是否能够根据市场变化及时调整经营策略；公司的营销机制是否灵活，是否具有较强的市场开拓能力；是否能够灵活利用技术创新、营销管理、成本控制、投融资管理、薪酬体系、战略合作等手段建立企业优势等。

### ③具备一定竞争壁垒的核心竞争力

本基金将重点观察这类企业是否拥有领先的核心技术，该核心技术是否具备一定的竞争壁垒；是否具备较强的自主研发能力和技术创新能力；未来公司主业的产品线是否存在进一步延伸的可能；是否在所属的细分行业已经拥有较高的市场份额、较为强大的品牌和良好的口碑等。这类企业虽然充分参与市场竞争，但因其具备某一项或某几项核心竞争力的突出优势，能维持业务稳定增长并有能力逐步巩固其行业地位。

### ④符合经济转型下产业结构调整方向和国家产业发展政策

微观个体经济的发展离不开宏观经济发展环境及发展趋势，在经济结构调整、产业升级的背景下，符合这一潮流的公司将具有更旺盛的生命力和更持久的发展潜力。因此，本基金还将重点关注上市公司的主营业务，是否符合经济结构调整方向；是否受益于国家产业发展政策等。

### （3）投资组合的构建与调整

根据上述步骤选择出来的股票完全是通过自下而上的方法得到的结果，可能会导致股票池在单个行业的股票集中度过高，行业配置不够分散，或者组合的行业配置与基准指数的差异过大，造成组合的非系统性风险过高。因此本基金需要根据经济周期、市场形势的变化以及对未来行业发展趋势的判断，对组合的行业配置进行适当的调整，构建投资组合。

#### ①行业配置调整

组合的行业配置调整，由基金经理根据宏观策略研究团队对宏观经济周期、市场运行形势的分析判断，以及行业研究团队对各个行业的行业景气度、行业成长性、行业的盈利能力和行业估值水平等方面所作的分析判断和预测结果来完成。

#### ②组合构建和调整

经过行业配置调整后所确定的股票池，将成为最终可投资的股票池，据此进行实际的股票投资。本基金管理人的金融工程部风险绩效评估小组将定期对投资组合的行业偏离度等各项指标进行评估，作为基金经理调整投资组合的依据之一。

### 3、债券投资策略

#### （1）久期调整策略

本基金将根据对影响债券投资的宏观经济状况和货币政策等因素的分析判断，形成对未来市场利率变动方向的预期，进而主动调整所持有的债券资产组合的久期值，达到增加收益或减少损失的目的。当预期市场总体利率水平降低时，本基金将延长所持有的债券组合的久期值，从而可以在市场利率实际下降时获得债券价格上升所产生的资本利得；反之，当预期市场总体利率水平上升时，则缩短组合久期，以避免债券价格下降的风险带来的资本损失，获得较高的再投资收益。

#### （2）期限结构策略

在目标久期确定的基础上，本基金将通过对债券市场收益率曲线形状变化的合理预期，调整组合的期限结构策略，适当的采取子弹策略、哑铃策略、梯式策略等，在短期、中期、长期债券间进行配置，以从短、中、长期债券的相对价格变化中获取收益。当预期收益率曲线变陡时，采取子弹策略；当预期收益率曲线变平时，采取哑铃策略；当预期收益率曲线不变或平行移动时，采取梯形策略。

#### （3）类属资产配置策略

根据资产的发行主体、风险来源、收益率水平、市场流动性等因素，本基金将市场主要细分为一般债券（含国债、央行票据、政策性金融债等）、信用债券（含公司债券、企业债券、非政策性金融债券、短期融资券、地方政府债券、资产支持证券等）、附权债券（含可转换公司债券、可



分离交易公司债券、含回售及赎回选择权的债券等）三个子市场。在大类资产配置的基础上，本基金将通过对国内外宏观经济状况、市场利率走势、市场资金供求状况、信用风险状况等因素进行综合分析，在目标久期控制及期限结构配置基础上，采取积极投资策略，确定类属资产的最优配置比例。

#### ①一般债券投资策略

在目标久期控制及期限结构配置基础上，对于国债、中央银行票据、政策性金融债，本基金主要通过跨市场套利等策略获取套利收益。同时，由于国债及央行票据具有良好的流动性，能够为基金的流动性提供支持。

#### ②信用债券投资策略

信用评估策略：信用债券的信用利差与债券发行人所在行业特征和自身情况密切相关。本基金将通过行业分析、公司资产负债分析、公司现金流分析、公司运营管理分析等调查研究，分析违约风险即合理的信用利差水平，对信用债券进行独立、客观的价值评估。

回购策略：当回购利率低于债券收益率时，本基金将实施正回购，将融入的资金投资于信用债券，从而获取债券收益率超出回购资金成本的套利价值。

#### ③附权债券投资策略

本基金在综合分析可转换公司债券的债性特征、股性特征等因素的基础上，利用BS公式或二叉树定价模型等量化估值工具评定其投资价值，重视对可转换债券对应股票的分析与研究，选择那些公司和行业景气趋势回升、成长性好、安全边际较高的品种进行投资。对于含回售及赎回选择权的债券，本基金将利用债券市场收益率数据，运用期权调整利差（OAS）模型分析含赎回或回售选择权的债券的投资价值，作为此类债券投资的主要依据。

#### 4、权证投资策略

本基金在进行权证投资时，将通过对权证标的证券基本面的研究，并结合权证定价模型，深入分析标的资产价格及其市场隐含波动率的变化，寻求其合理定价水平。全面考虑权证资产的收益性、流动性及风险性特征，谨慎投资，追求较稳定的当期收益。

#### 5、资产支持证券投资策略

本基金投资资产支持证券将综合运用久期管理、收益率曲线、个券选择和把握市场交易机会等积极策略，在严格遵守法律法规和基金合同基础上，通过信用研究和流动性管理，选择经风险调整后相对价值较高的品种进行投资，以期获得长期稳定收益。

## 八、基金的业绩比较基准

本基金以三年期银行定期存款税后收益率作为本基金的业绩比较基准。

本基金为保本混合型基金产品，力争在保本周期到期日保障保本金额的安全。在目前国内金融市场环境下，银行定期存款可以近似理解为保本定息产品。本基金以三年期银行定期存款税后收益率作为业绩比较基准，能够帮助投资者界定本基金的风险收益特征，并反映投资目标。

如果今后法律法规发生变化，或者有更权威的、更能为市场普遍接受的业绩比较基准推出，或者是市场上出现更加适合用于本基金的业绩基准的指数时，本基金管理人可以在与托管人协商一致，并报中国证监会备案后变更业绩比较基准并及时公告，不需要召开基金份额持有人大会。

#### **转型后“东方成长回报平衡混合型证券投资基金”的业绩比较基准**

沪深 300 相对成长指数收益率  $\times 55\%$  + 中证全债指数收益率  $\times 45\%$

沪深 300 风格指数系列采用七个因子来衡量样本公司成长和价值的特征。其中衡量成长特征的因子有：过去 3 年主营业务收入增长率，过去 3 年净利润增长率和内部增长率；衡量价值特征的因子有：股息收益率、每股净资产与价格比率、每股净现金流与价格比率、每股收益与价格比率。沪深 300 相对成长指数以沪深 300 指数样本股为样本空间，样本股的市值按照一定的成长风格权重分配到相对成长指数中。该指数侧重成长性因子，进一步刻画了沪深 300 指数样本股成长性，正体现了本基金的股票投资部分“通过挖掘具有成长潜力的上市公司股票，充分分享中国经济长期增长的成果”的投资理念，所以本基金选择沪深 300 相对成长指数作为股票投资部分的业绩比较基准。

如果指数编制单位停止计算编制指数或更改指数名称、或有更权威的、更能为市场普遍接受的业绩比较基准推出，基金管理人经与基金托管人协商一致，履行相关程序并报中国证监会备案后，调整业绩比较基准并及时公告。

### **九、基金的风险收益特征**

本基金是保本混合型的基金产品，属于证券投资基金中的低风险品种。

#### **转型后“东方成长回报平衡混合型证券投资基金”的风险收益特征**

本基金属于混合型基金，为证券投资基金中的风险适中品种。长期平均的风险和预期收益低于股票型基金，高于债券型基金和货币市场基金。

### **十、基金投资组合报告**

本基金管理人的董事会及董事保证本报告所载资料不存在虚假记载、误导性陈述或重大遗漏，并对其内容的真实性、准确性和完整性承担个别及连带责任。

本投资组合报告所载数据截至 2014 年 12 月 31 日（财务数据未经审计）。

## 1. 报告期末基金资产组合情况

序号	项目	金额（元）	占基金总资产的比例（%）
1	权益投资	10,997,070.00	9.61
	其中：股票	10,997,070.00	9.61
2	固定收益投资	91,262,653.48	79.73
	其中：债券	91,262,653.48	79.73
	资产支持证券	-	-
3	贵金属投资	-	-
4	金融衍生品投资	-	-
5	买入返售金融资产	7,700,000.00	6.73
	其中：买断式回购的买入返售金融资产	-	-
6	银行存款和结算备付金合计	2,406,457.59	2.10
7	其他资产	2,094,232.82	1.83
8	合计	114,460,413.89	100.00

## 2. 报告期末按行业分类的股票投资组合

代码	行业类别	公允价值（元）	占基金资产净值比例（%）
A	农、林、牧、渔业	-	-
B	采矿业	-	-
C	制造业	6,965,615.00	7.62
D	电力、热力、燃气及水生产和供应业	-	-
E	建筑业	-	-
F	批发和零售业	-	-
G	交通运输、仓储和邮政业	-	-
H	住宿和餐饮业	-	-
I	信息传输、软件和信息技术服务业	3,469,640.00	3.80
J	金融业	561,815.00	0.61
K	房地产业	-	-
L	租赁和商务服务业	-	-
M	科学研究和技术服务业	-	-
N	水利、环境和公共设施管理业	-	-
O	居民服务、修理和其他服务业	-	-
P	教育	-	-
Q	卫生和社会工作	-	-

R	文化、体育和娱乐业	-	-
S	综合	-	-
	合计	10,997,070.00	12.04

## 3.报告期末按公允价值占基金资产净值比例大小排序的前十名股票投资明细

序号	股票代码	股票名称	数量（股）	公允价值（元）	占基金资产净值比例（%）
1	002315	焦点科技	41,300	2,263,240.00	2.48
2	600612	老凤祥	40,000	1,293,200.00	1.42
3	002421	达实智能	40,000	1,206,400.00	1.32
4	000848	承德露露	50,000	1,099,500.00	1.20
5	002618	丹邦科技	40,000	1,044,000.00	1.14
6	300274	阳光电源	60,000	969,600.00	1.06
7	002318	久立特材	30,000	896,400.00	0.98
8	300048	合康变频	50,000	655,500.00	0.72
9	002684	猛狮科技	20,000	610,000.00	0.67
10	601318	中国平安	6,500	485,615.00	0.53

## 4.报告期末按债券品种分类的债券投资组合

序号	债券品种	公允价值（元）	占基金资产净值比例（%）
1	国家债券	-	-
2	央行票据	-	-
3	金融债券	6,001,200.00	6.57
	其中：政策性金融债	6,001,200.00	6.57
4	企业债券	46,781,100.00	51.20
5	企业短期融资券	5,045,000.00	5.52
6	中期票据	27,076,500.00	29.64
7	可转债	6,358,853.48	6.96
8	其他	-	-
9	合计	91,262,653.48	99.89

## 5.报告期末按公允价值占基金资产净值比例大小排序的前五名债券投资明细

序号	债券代码	债券名称	数量（张）	公允价值（元）	占基金资产净值比例（%）
1	124401	13 冀广网	90,000	9,483,300.00	10.38
2	124520	14 太资债	90,000	9,441,000.00	10.33
3	124536	14 莱开投	90,000	9,433,800.00	10.33
4	124398	13 株城发	90,000	9,243,000.00	10.12
5	124368	13 郑交投	90,000	9,180,000.00	10.05

## 6.报告期末按公允价值占基金资产净值比例大小排序的前十名资产支持证券投资明细

本基金本报告期末未持有资产支持证券。

7.报告期末按公允价值占基金资产净值比例大小排序的前五名贵金属投资明细

本基金本报告期末未持有贵金属。

8.报告期末按公允价值占基金资产净值比例大小排序的前五名权证投资明细

本基金本报告期末未持有权证。

9.报告期末本基金投资的股指期货交易情况说明

本基金本报告期内未投资股指期货。

10.报告期末本基金投资的国债期货交易情况说明

本基金本报告期内未投资国债期货。

11.投资组合报告附注

(1) 本基金投资的前十名证券的发行主体在本报告期内未发现存在被监管部门立案调查，或在报告编制日前一年内受到公开谴责、处罚的情形。

(2) 本基金投资的前十名股票中，没有投资于超出基金合同规定备选股票库之外的股票。

(3) 其他资产构成

序号	名称	金额（元）
1	存出保证金	38,559.36
2	应收证券清算款	242.50
3	应收股利	-
4	应收利息	2,055,232.86
5	应收申购款	198.10
6	其他应收款	-
7	待摊费用	-
8	其他	-
9	合计	2,094,232.82

(4) 报告期末持有的处于转股期的可转换债券明细

序号	债券代码	债券名称	公允价值(元)	占基金资产净值比例 (%)
1	110023	民生转债	873,866.40	0.96
2	128005	齐翔转债	473,580.20	0.52

(5) 报告期末前十名股票中存在流通受限情况的说明

本基金本报告期末前十名股票中不存在流通受限情况。

## 十一、基金的业绩

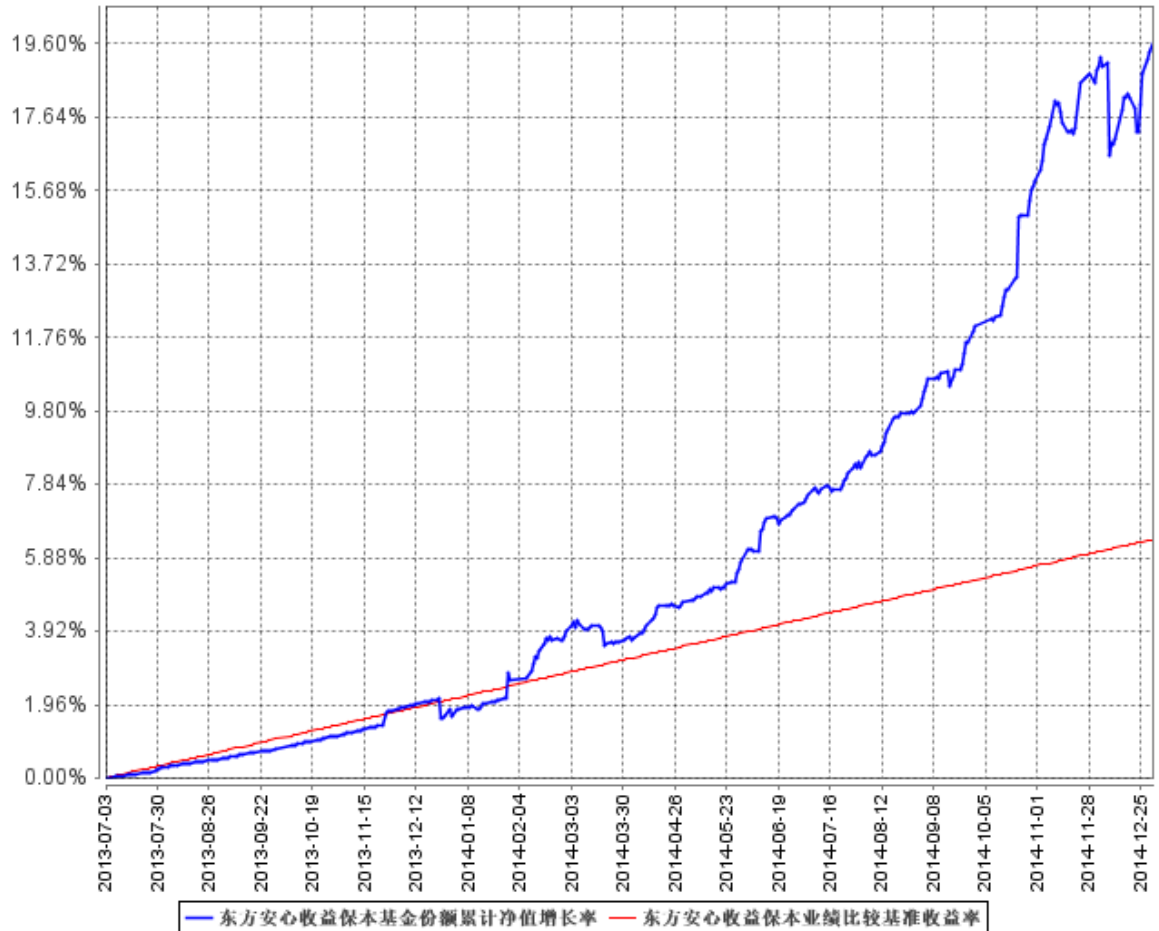
基金管理人依照恪尽职守、诚实信用、谨慎勤勉的原则管理和运用基金财产，但不保证基金一定盈利，也不保证最低收益。基金的过往业绩并不代表其未来表现。投资有风险，投资者在做出投资决策前应仔细阅读本基金的招募说明书。

### （一）基金净值表现

历史各时间段基金份额净值增长率及其与同期业绩比较基准收益率的比较

阶段	净值增长率①	净值增长率标准差②	业绩比较基准收益率③	业绩比较基准收益率标准差④	①-③	②-④
2013/7/3-2013/12/31	1.65%	0.06%	2.12%	0.01%	-0.47%	0.05%
2014/1/1-2014/6/30	5.56%	0.11%	2.11%	0.01%	3.45%	0.10%
2014/7/1-2014/9/30	4.44%	0.11%	1.07%	0.01%	3.37%	0.10%
2014/10/1-2014/12/31	6.75%	0.41%	1.07%	0.01%	5.68%	0.40%

### （二）本基金累计净值增长率与业绩比较基准收益率的历史走势对比图



注：本基金建仓期为6个月，建仓期结束时各项资产配置比例符合合同规定。本基金合同生效日为2013年7月3日，截至2014年12月31日，本基金成立不满两年。

## 十二、费用概览

### （一）基金费用的种类

- 1、基金管理人的管理费；
- 2、基金托管人的托管费；
- 3、《基金合同》生效后与基金相关的信息披露费用；
- 4、《基金合同》生效后与基金相关的会计师费、律师费和诉讼费；
- 5、基金份额持有人大会费用；
- 6、基金的证券交易费用；
- 7、基金的银行汇划费用；
- 8、基金的开户费用、账户维护费用；
- 9、按照国家有关规定和《基金合同》约定，可以在基金财产中列支的其他费用。

（二）上述基金费用由基金管理人在法律规定的范围内参照公允的市场价格确定，法律法规另有规定时从其规定。

（三）基金费用计提方法、计提标准和支付方式

1、基金管理人的管理费

本基金的管理费每日按前一日基金资产净值的 1.30% 年费率计提。管理费的计算方法如下：

$$H = E \times 1.30\% \div \text{当年天数}$$

H 为每日应计提的基金管理费

E 为前一日的基金资产净值

基金管理费每日计算，逐日累计至每月月末，按月支付，由基金管理人向基金托管人发送基金管理费划款指令，基金托管人复核后于次月前五个工作日内从基金财产中一次性支付给基金管理人。若遇法定节假日、公休假等，支付日期顺延。

保本周期内，保证费用由基金管理人从基金管理费收入中列支。

2、基金托管人的托管费

本基金的托管费每日按前一日基金资产净值的 0.20% 的年费率计提。托管费的计算方法如下：

$$H = E \times 0.20\% \div \text{当年天数}$$

H 为每日应计提的基金托管费

E 为前一日的基金资产净值

基金托管费每日计算，逐日累计至每月月末，按月支付，由基金管理人向基金托管人发送基金托管费划款指令，基金托管人复核后于次月前五个工作日内从基金财产中一次性支取。若遇法定节假日、公休日等，支付日期顺延。

上述“一、基金费用的种类中第 3—9 项费用”，根据有关法规及相应协议规定，按费用实际支出金额列入当期费用，由基金托管人从基金财产中支付。

（四）不列入基金费用的项目

下列费用不列入基金费用：

1. 基金管理人和基金托管人因未履行或未完全履行义务导致的费用支出或基金财产的损失；
2. 基金管理人和基金托管人处理与基金运作无关的事项发生的费用；
3. 基金合同生效前的相关费用；
4. 其他根据相关法律法规及中国证监会的有关规定不得列入基金费用的项目。

（五）转型后“东方成长回报平衡混合型证券投资基金”费用计提方法、计提标准和支付方



式

#### 1、基金管理人的管理费

本基金的管理费每日按前一日基金资产净值的 1.50% 年费率计提。管理费的计算方法如下：

$$H = E \times 1.50\% \div \text{当年天数}$$

H 为每日应计提的基金管理费

E 为前一日的基金资产净值

基金管理费每日计算，逐日累计至每月月末，按月支付，由基金管理人向基金托管人发送基金管理费划款指令，基金托管人复核后于次月前五个工作日内从基金财产中一次性支付给基金管理人。若遇法定节假日、公休假等，支付日期顺延。

#### 2、基金托管人的托管费

本基金的托管费每日按前一日基金资产净值的 0.25% 的年费率计提。托管费的计算方法如下：

$$H = E \times 0.25\% \div \text{当年天数}$$

H 为每日应计提的基金托管费

E 为前一日的基金资产净值

基金托管费每日计算，逐日累计至每月月末，按月支付，由基金管理人向基金托管人发送基金托管费划款指令，基金托管人复核后于次月前五个工作日内从基金财产中一次性支取。若遇法定节假日、公休日等，支付日期顺延。

除管理费和托管费之外的基金费用，根据有关法规及相应协议规定，按费用实际支出金额列入当期费用，由基金托管人从基金财产中支付。

#### （六）基金管理费和基金托管费的调整

保本周期期间或保本周期到期后转入下一保本周期，基金管理人和基金托管人协商一致后，可根据基金发展情况调整基金管理费率、基金托管费率、基金申购赎回费率等相关费率。调高基金管理费率、基金托管费率等费率，须召开基金份额持有人大会审议；调低基金管理费率、基金托管费率等费率，无须召开基金份额持有人大会。

基金管理人必须依照有关规定最迟于新的费率实施日前在指定媒体和基金管理人网站上刊登公告。

#### （七）基金税收

本基金运作过程中涉及的各项纳税主体，其纳税义务按国家税收法律、法规执行。

### 十三、对招募说明书更新部分的说明

本招募说明书依据《中华人民共和国证券投资基金法》、《公开募集证券投资基金运作管理办法》、《证券投资基金销售管理办法》、《证券投资基金信息披露管理办法》及其他有关法律法规的要求，结合本基金管理人对本基金实施的投资管理活动进行了更新，主要内容如下：

（一）在“重要提示”中，更新了“招募说明书有关财务数据的截止日期”和“其他内容的截止日期”。

（二）在“一、绪言”部分，对相关法规名称进行了更新。

（三）在“二、释义”部分，对相关法规名称进行了更新。

（四）在“三、基金管理人”部分，对基金管理人的相关内容进行了更新。

（五）在“四、基金托管人”部分，对基金托管人的相关内容进行了更新。

（六）在“五、相关服务机构”部分，更新了直销机构、代销机构、份额登记机构和经办注册会计师的信息。

（七）在“七、基金份额的申购与赎回”部分，更新了“申购与赎回办理场所”的内容。

（八）在“九、基金的投资”部分，更新了“基金投资组合报告”的内容，截止日期更新为2014年12月31日，该部分内容均按有关规定编制，并经本基金托管人复核，但未经审计。

（九）在“十、基金的业绩”部分，更新了“基金净值表现”和“本基金累计净值增长率与业绩比较基准收益率的历史走势对比图”，该部分内容均按照有关规定编制，并经本基金托管人复核，但相关财务数据未经审计。

（十）在“二十一、对基金份额持有人的服务”部分，更新了相关服务信息。

（十一）在“二十二、其他应披露事项”部分，更新了从上次招募说明书（更新）截止日2014年7月3日至本次《招募说明书（更新）》截止日2015年1月3日之间的信息披露事项。

上述内容仅为本基金更新招募说明书的摘要，详细资料须以本更新招募说明书正文所载的内容为准。欲查询本更新招募说明书详细内容，可登录东方基金管理有限责任公司网站 [www.orient-fund.com](http://www.orient-fund.com)。

东方基金管理有限责任公司

2015年2月16日